

Mehr Produkte finden Sie  
in unserem Katalog!










Art. 661 070

# Palermo 4.5

mit schwarzen Dachschindeln + Dachhaube

45 mm / 454x454 cm / 17,1 m<sup>2</sup>

## DIMENSIONEN

	Bohlenstärke	45 mm
	Innenmaß	445x445 cm
	Sockelmaß	454x454 cm
	Gesamtmaß	534x534 cm
	Grundfläche	17,1 m <sup>2</sup>
	Rauminhalt	50,8 m <sup>3</sup>
	Firsthöhe	376 cm
	Seitenwandhöhe	222 cm
	Dachüberstand uml.	40 cm

## DACH

	Dachneigung	32°
	Dachfläche	21,7 m <sup>2</sup>


## TÜR/ FENSTER

	Doppeltür	98,5x179 cm
	Doppelfenster (2 Stück, zum Öffnen)	97,5x125,5 cm
	Doppelfenster (2 Stück, feststehend)	97,5x125,5 cm

## VERPACKUNG

	Paketabmessung	400x120x280 cm
	Paketgewicht	2.300 kg

## ZUBEHÖR (zzgl.)

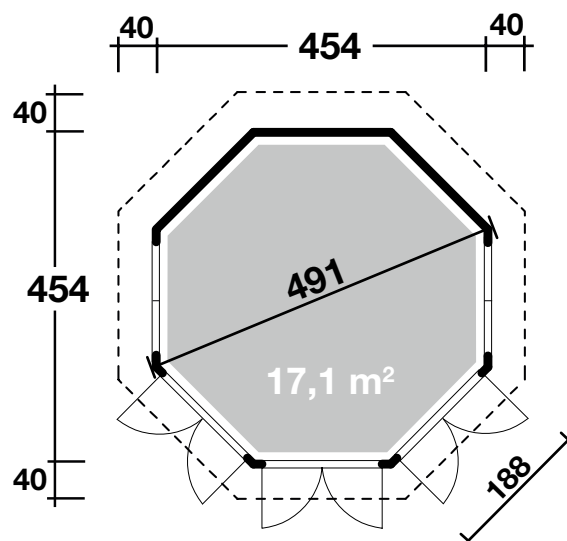
	Farbige Dachschindeln in grün-schwarz, kupfer-schwarz oder rot-schwarz zum Aufpreis <b>Dachrinne</b> Kunststoff 494B braun
--	--

**5** JAHRE  
GARANTIE

Palermo 4.5 mit Rundbogen  
rot-schwarzen Dachschindeln



## Grundriss



Weitere Informationen finden Sie unter: [www.finnhaus.de](http://www.finnhaus.de) oder im aktuellen Katalog.  
Technische Änderungen, Druckfehler und Irrtümer vorbehalten.