

Technische Daten: Art.-Nr.: 420321

Größe BxTxH: 2900x2290x2110 mm



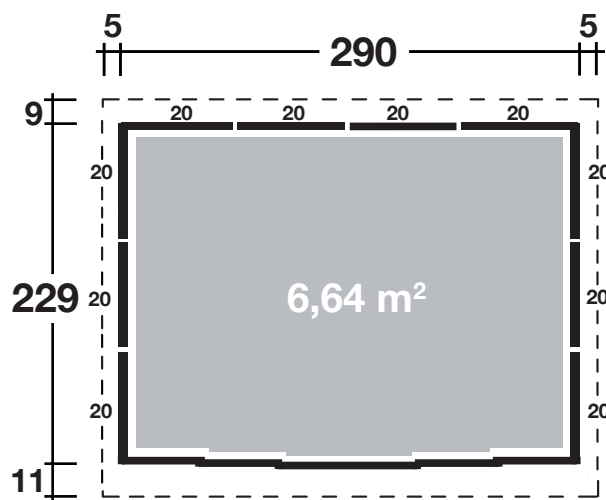
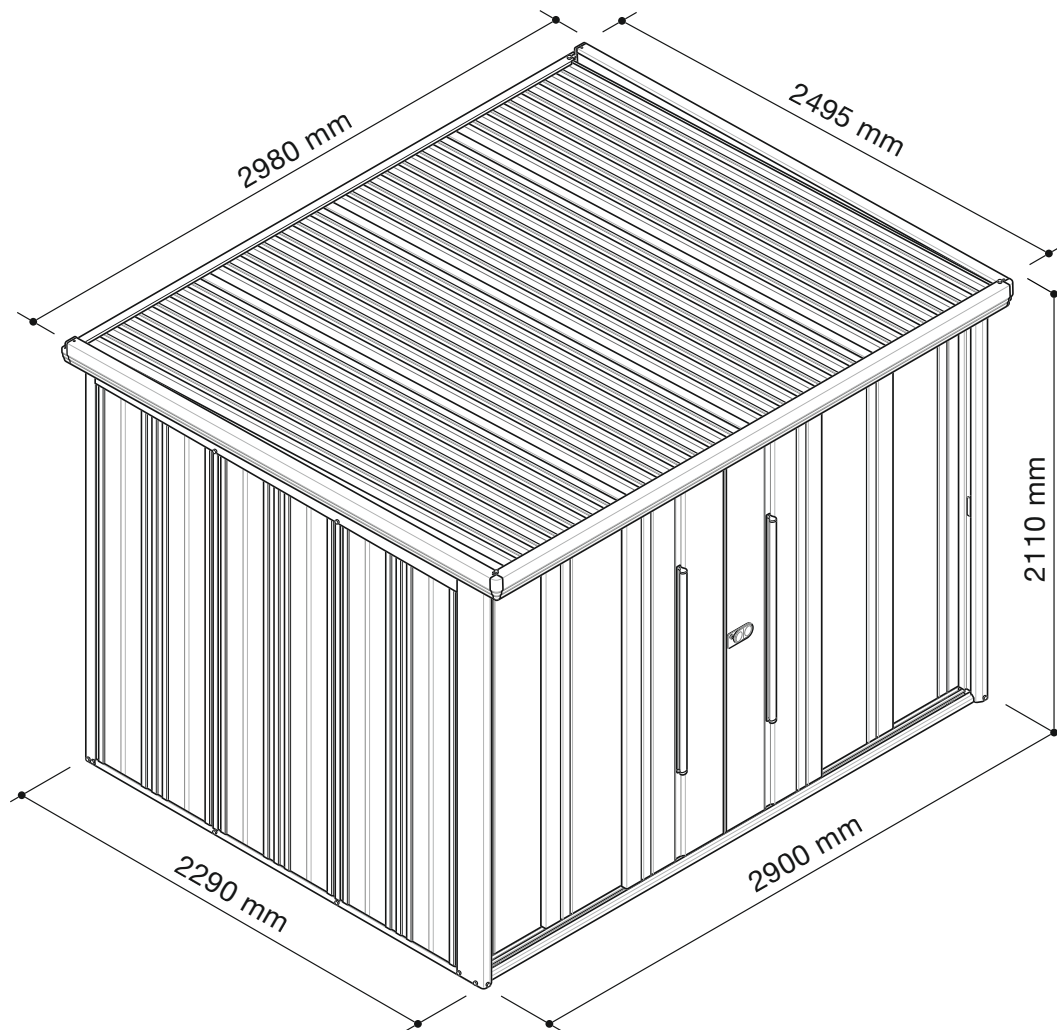
029220|16

Kontrolliert durch:

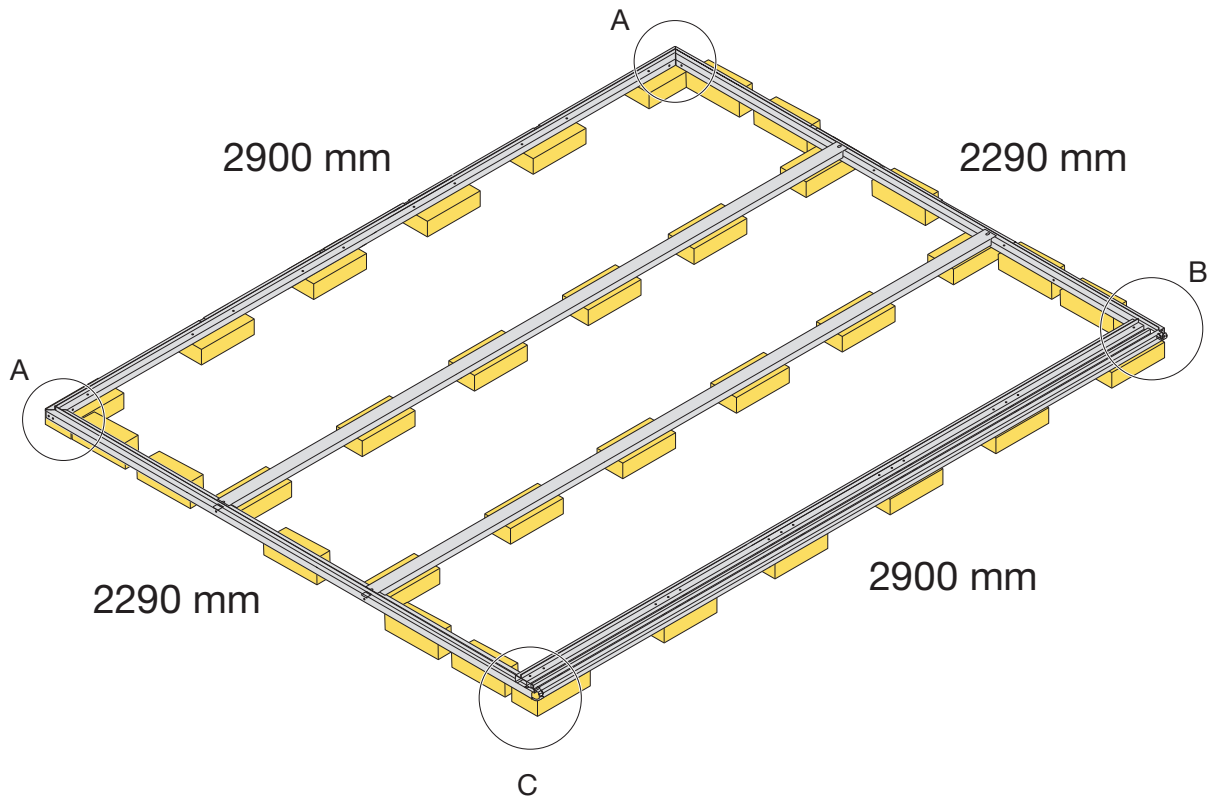


Achtung: Alle angegebenen Maße sind ca.-Maße!

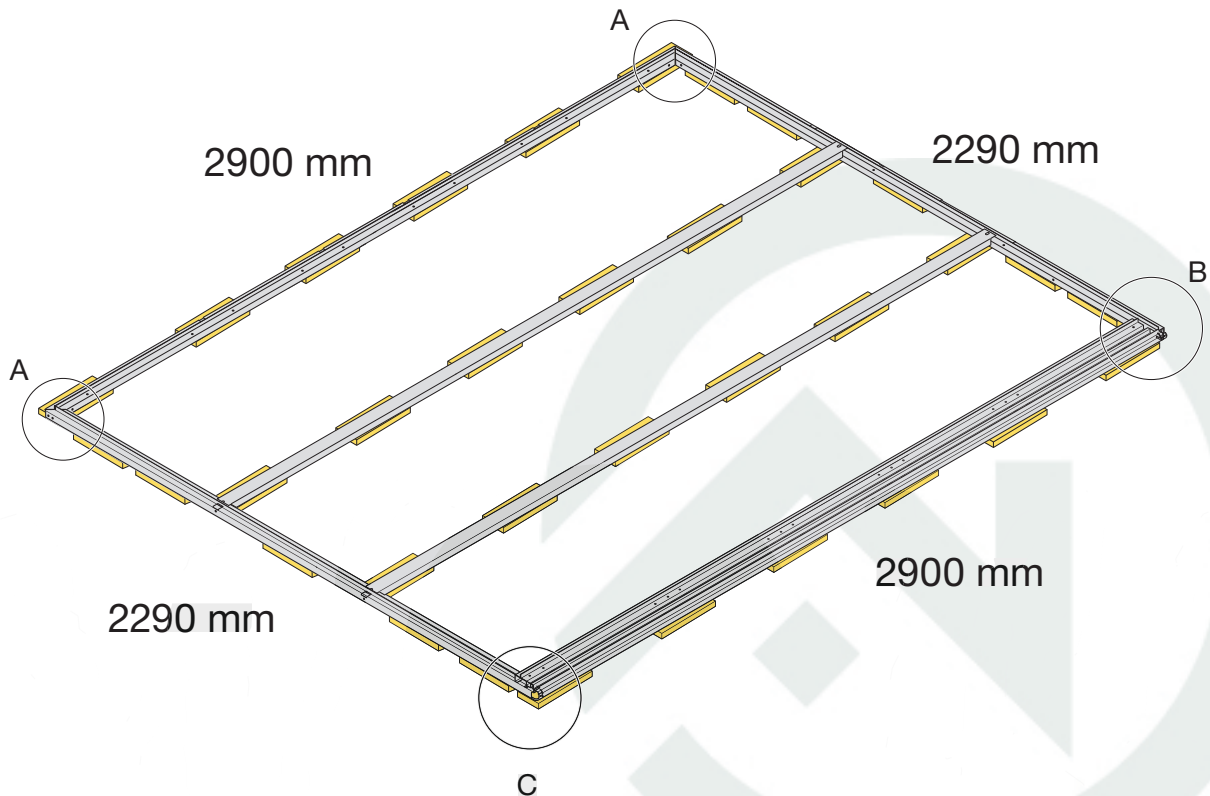
3D-Ansicht und Grundriss 420321



Fundamentpläne 420321



Frontansicht mit gleichstarken Betonplatten
(bauseits) als Fundament.



Frontansicht mit gleichstarken Kunststoffplättchen als Fundament.
(34 + 1 Reserveplättchen sind im Lieferumfang enthalten)

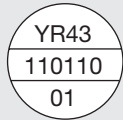
Teileliste 1

420321

Alle Teile sind wie im folgenden Beispiel nummeriert:

(WICHTIG: Auf allen Teilen sind die runden Aufkleber angebracht.

Bei der Montage dürfen Sie nicht auf dem Kopf stehen, sondern müssen immer deutlich zu lesen sein.)



YR43 120910

Teilenummer in der Stückliste













Teilenummer in der Aufbauanleitung

Nr.	Name	Teilenummer in der Stückliste	Teilenummer in der Aufbauanleitung	Stückzahl	Paket
01	Bodenrahmen, vorne	TC43S0010000		1	2KR-S105F
02	Bodenrahmen, links	YR48S0020000		1	2ND-184F
03	Bodenrahmen, rechts	YR48S0030000		1	2ND-184F
04	Bodenrahmen, hinten	YR43S0040000		1	2KR-S105F
05	Querbalken	TY4300050000		1 1	2KR-S105F 2ND-S125F
06	Eckpfosten, vorne links	YX00S0060000		1	2YX-201F
07	Eckpfosten, vorne rechts	YX00S0070000		1	2YX-201F
08	Eckpfosten, hinten links	ND00S0080000		1	2YX-201F
09	Eckpfosten, hinten rechts	ND00S0090000		1	2YX-201F
10	Mittlere Stützverstärkung, vorne links und rechts	YR48S0120000		1 1	2ND-184F
11	Mittlere Stützverstärkung, vorne	YR00S0100000 YR00S0100000		2	2ND-184F 2YX-201F
12	Mittlere Stützverstärkung, hinten	YR00S0140000		2	2ND-184F
13	Mittlere Stützverstärkung, hinten links und rechts	YR48S0130000		3	2ND-184F
14	Oberer Rahmen, hinten	ND43S0150000		1	2ND-315F
15	Dachstabilisator	YR43SS160000		1 1	2KR-S105F 2ND-S125F
16	Zierblende, links	YD48SE180000		1	2ND-364F
17	Zierblende, rechts	YD48SE170000		1	2ND-364F
18	Oberer Rahmen, vorne	ND43S0190000		1	2ND-315F
19	Seitenwandpaneele, groß	YD00S0200000		6 4	2ND-403F 2ND-404F
20	Seitenwandpaneele, vorne rechts	YR22 0240000		1	2EX-621F
21	Seitenwandpaneele, vorne links	YR43S0740000		1	2EX-625F
22	Zierblende, vorne	YD43SM250000		1	2ND-315F
23	Dachrinne	YD43S0260000		1	2ND-315F
24	Dachpaneele, groß	ND48MZ270000		4	2HD-Z742
25	Bodenpaneele, Mitte	YR48 M0290000		2	2ND-842
26	Bodenpaneele, links, rechts	YR48 M0300000		2	2ND-844
27	Höhenausgleichsdeckleiste	YR43 M0510000		1	

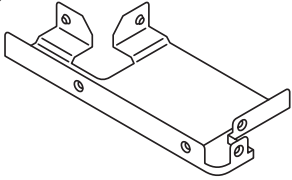
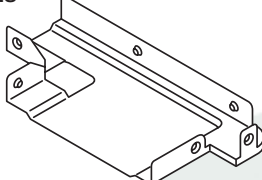
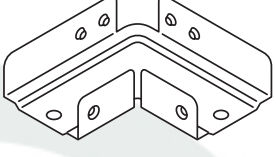
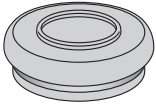

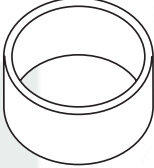
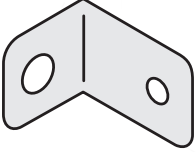

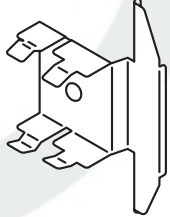
Teileliste 2

420321

Nr.	Name	Teilenummer in der Stückliste	Teilenummer in der Aufbauanleitung	Stückzahl	Paket
28	Tür, vorne links	EM43S0310000		1	2EX-625F
29	Türpaneel, vorne links	YR43S0830000		1	2EX-625F
30	Tür, vorne rechts	EM22S0320000		1	2EX-625F
31	Türpaneel, hinten rechts	YR22S0330000		1	2EX-625F
32	Frontblende	ND43S0340000		1	2ND-315F
33	Regalboden, groß	TY33W3350000		4	2W41394
34	Regalbeine für den Rand	TY00W0870000		4	2ND-961
35	Stützverstärkung in der Mitte, Wandseite	TY00W0880000		1	2ND-961
36	Querverstärkungen	TY00W0390000		2	2ND-961
37	Stützverstärkung, vorne, Mitte	TY00W0900000		1	2ND-961
38	Regalbodenhalter aus Metall	TY0000440000 ※1		16	2W41394
39	Fallrohr	1399813116 ※2		1	2YX-201F 2ND-MT

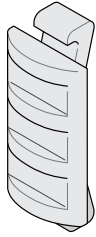

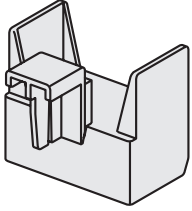
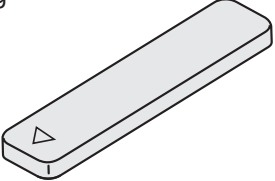
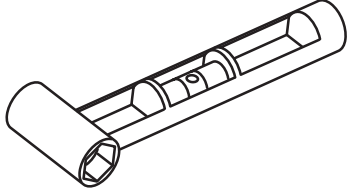
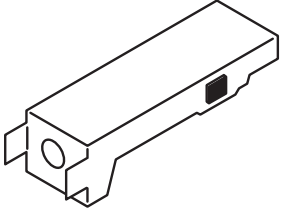
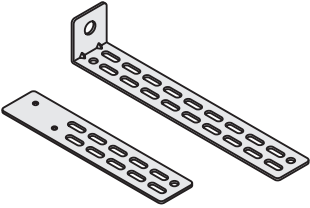
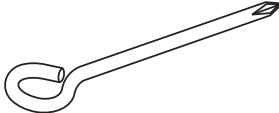
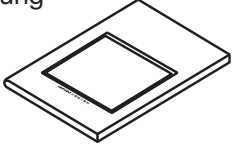
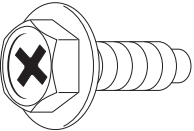
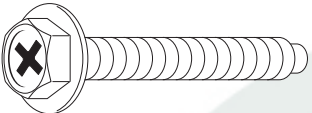
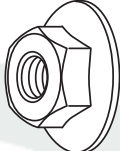
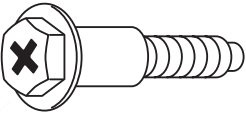


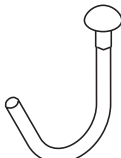
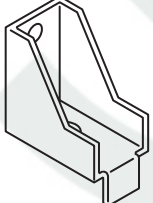
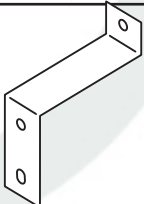
- ※ 1 Die Regalbodenhalter aus Metall befinden sich im Karton des Regalbodens.
Bitte achten Sie darauf, dass er nicht verloren geht, da er sehr klein ist.
- ※ 2 Das Fallrohr befindet sich im Karton der Eckpfosten.

Zubehörartikel (im Paket: 2FH-78F und 2ND-MT)

<p>Metallbeschlag für Bodenecke, vorne links</p>  <p>1 Stück Teilnr.: YR0000470000</p>	<p>Metallbeschlag für Bodenecke, vorne rechts</p>  <p>1 Stück Teilnr.: YR0000480000</p>	<p>Metallbeschlag für Bodenecke, hinten</p>  <p>2 Stück Teilnr.: TY0003490000</p>
<p>Gummipropfen, klein (für Abdeckung der Kabelöffnung)</p>  <p>2 Stück Teilnr.: 4985700013</p>	<p>Metallschelle (für Fallrohr) (3 Stück im Paket: 2ND-MT)</p>  <p>6 Stück Teilnr.: DL10M0710000</p>	<p>Verbindungsstück (für Dachrinne) (1 Stück im Paket: 2ND-MT)</p>  <p>2 Stück Teilnr.: 1399813118</p>
<p>Winkelverbinder (für Fallrohr) (3 Stück im Paket: 2ND-MT)</p>  <p>6 Stück Teilnr.: ND00M0530000</p>	<p>Bogen (für Fallrohr) (2 Stück im Paket: 2ND-MT)</p>  <p>4 Stück Teilnr.: 4984800014</p>	<p>Metallhalterung für die obere Frontblende</p>  <p>2 Stück Teilnr.: YD0000840001</p>

Teileliste 3

420321

Zubehörartikel (im Paket: 2FH-78F und 2ND-MT)		
<p>Gummipuffer</p>  <p>4 Stück Teilnr.: 4985700115</p>	<p>Schraubenkopfabdeckung (für $\frac{51}{}$)</p>  <p>3 Stück Teilnr.: 4985700097</p>	<p>Türanschlagskappe</p>  <p>2 Stück Teilnr.: 4984800357</p>
<p>Abdeckung für rechteckige Öffnung</p>  <p>2 Stück Teilnr.: 4984800386</p>	<p>Wasserwaage</p>  <p>1 Stück Teilnr.: 4989800136</p>	<p>Türhalter</p>  <p>1 Stück Teilnr.: TY43M0420000</p>
<p>Verankerungen</p>  <p>jeweils 4 Stück Groß, Teilnr.: YD00S0450000 Klein, Teilnr.: YD00S0950000</p>	<p>Spezialschraubenzieher zum Biegen</p>  <p>1 Stück Teilnr.: 4989800007</p>	<p>Montageanleitung</p>  <p>1 Stück</p>
<p>Kurze Schrauben M6x16 (5 Stück im Paket: 2ND-MT)</p>  <p>151 Stück (+ 2 Stück als Reserve) Teilnr.: 4401206117</p>	<p>Lange Schrauben M6x35</p>  <p>48 Stück (+ 1 Stück als Reserve) Teilnr.: 4401206118</p>	<p>Muttern M6</p>  <p>48 Stück (+ 1 Stück als Reserve) Teilnr.: 4401506029</p>
<p>Stufenschrauben</p>  <p>17 Stück (1 Stück als Reserve) Teilnr.: 4401206119</p>	<p>Schraubenkopfkappe (teilweise mit Fallrohr verpackt; 5 Stück im Paket: 2ND-MT)</p>  <p>50 Stück Teilnr.: 4985700026</p>	<p>Schneestopper (1 Tüte á 7 Stück)</p>  <p>4 Tüten Teilnr.: 4985100444</p>
<p>Haken aus Aluminium</p>  <p>6 Stück Teilnr.: 1519817003</p>	<p>Metallstopper</p>  <p>4 Stück Teilnr.: TY00M0410000</p>	<p>Metallhalter für Dachrinne</p>  <p>1 Stück Teilnr.: YR43M0760000</p>

PFLEGEHINWEIS

ALLGEMEINE HINWEISE

Sie sollten die Tür immer abschließen, weil sie durch starken Wind aus dem Türlauf gerissen werden könnten.

GEGENSTÄNDE UND DINGE, DIE NICHT IM GERÄTEHAUS VERSTAUT WERDEN DÜRFEN:

- Gegenstände, die gegen Feuchtigkeit oder hohe Temperaturen empfindlich sind
- Brennmaterialien, wie zum Beispiel Benzin, Verdünner, Farbe und Spraydosen

REINIGUNG

Reinigen Sie das Gerätehaus ausschließlich mit Wasser und einer zusätzlichen Wachspolitur.



Das Dach, die Dachrinne und die Schiene auf dem Bodenrahmen sollten regelmäßig gereinigt werden um eine Ansammlung von Laub und Staub zu vermeiden. Ansonsten könnte es zur Verstopfung der Dachrinne oder Schwierigkeiten beim Öffnen und Schließen der Tür kommen. Wir empfehlen Ihnen das Gerätehaus regelmäßig zu fegen und die Dachrinne bei Verschmutzung abzunehmen, sodass Sie effektiv gereinigt werden kann. Das Abmontieren der Dachrinne erfolgt in umgekehrter Reihenfolge (siehe Aufbauanleitung).

Stellen Sie keinerlei Gegenstände auf das Dach, da es beschädigt werden könnte.

BETRETEN DES DACHES IST VERBOTEN, DA VERLETZUNGSGEFAHR BESTEHT!

BESCHÄDIGUNG

Falls das Gerätehaus beschädigt werden sollte und Kratzer entstehen, müssen diese frühzeitig ausgebessert werden, da sonst Rostgefahr besteht.



BITTE UNBEDINGT AUSFÜLLEN UND MIT DER AUFBAUANLEITUNG ABHEFTEN

Paketnummer
packetnumber

Haustyp-Modell
type of house

Datum der Anlieferung

Name des Händlers

Ist das Haus von Finnhaus-Monteuren aufgebaut worden? **JA** **NEIN**

Wenn nicht, durch wen wurde das Haus aufgebaut?

Name

Telefonnummer / Handy

Straße / Nr.

PLZ / Ort

Zur Information

Es sind zwei Schlüssel für die Tür vorhanden. (Hauptschlüssel / Ersatzschlüssel) Falls Sie die Schlüssel verlieren sollten kann anhand der eingravierten Nummer im Originalschlüssel ein Duplikat erstellt werden. Bitte notieren Sie deshalb die Nummer auf der Aufbauanleitung. Die Herstellung des Ersatzschlüssels ist kostenpflichtig.

