

Mehr Produkte finden Sie  
in unserem Katalog!

Art.-Nr. 421 565/421 585\*



#### DIMENSIONEN

	Sockelmaß	149 x 75 cm
	Gesamtmaß	151,4 x 79,5 cm
	Grundfläche	1,12 m <sup>2</sup>
	Rauminhalt	1,8 m <sup>3</sup>
	Seitenwandhöhe v/h	160/160 cm
	Dachüberstand vorne/seitlich/hinten	3/ 1/ 2 cm
	Dachfläche	1,2 m <sup>2</sup>

#### TÜREN & FENSTER

	Schiebetür (beidseitig verwendbar)	66 x 147 cm
--	---------------------------------------	-------------

#### VERPACKUNG

	Paketmaß	
	Paket 1	60 x 100 x 160 cm
	Gesamtgewicht	79 kg

#### ZUBEHÖR

2 Regalfächer  
inkl. Gitterkorb  
40 (T) x 110 (B) cm

# Geräteschrank 157

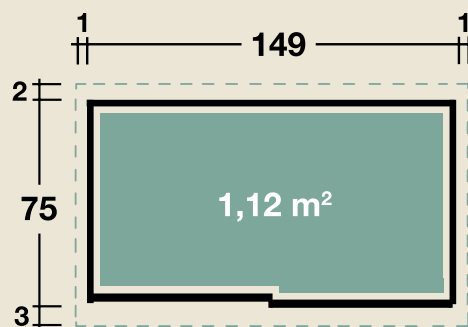
## Korpus und Tür in Rauchgrau

Set inkl. 2 Regalfächer und Gitterkorb  
\*ohne Regale

149 x 75 cm | 1,12 m<sup>2</sup>



Die UVP-Preise finden Sie in der Preisliste oder unter:  
[www.finnhaus.de/downloads.php](http://www.finnhaus.de/downloads.php)



Alle Preise sind empfohlene Verkaufspreise inklusive der gesetzlichen MwSt.  
Weitere Informationen finden Sie unter: [www.finnhaus.de](http://www.finnhaus.de) oder im aktuellen Katalog.  
Technische Änderungen, Druckfehler und Irrtümer vorbehalten.