

Technische Daten: Art.-Nr.: 846040

Wandaußenmaß: 500 x 500 cm

Bohlenstärke: 44 mm



Trondheim 70-D XL

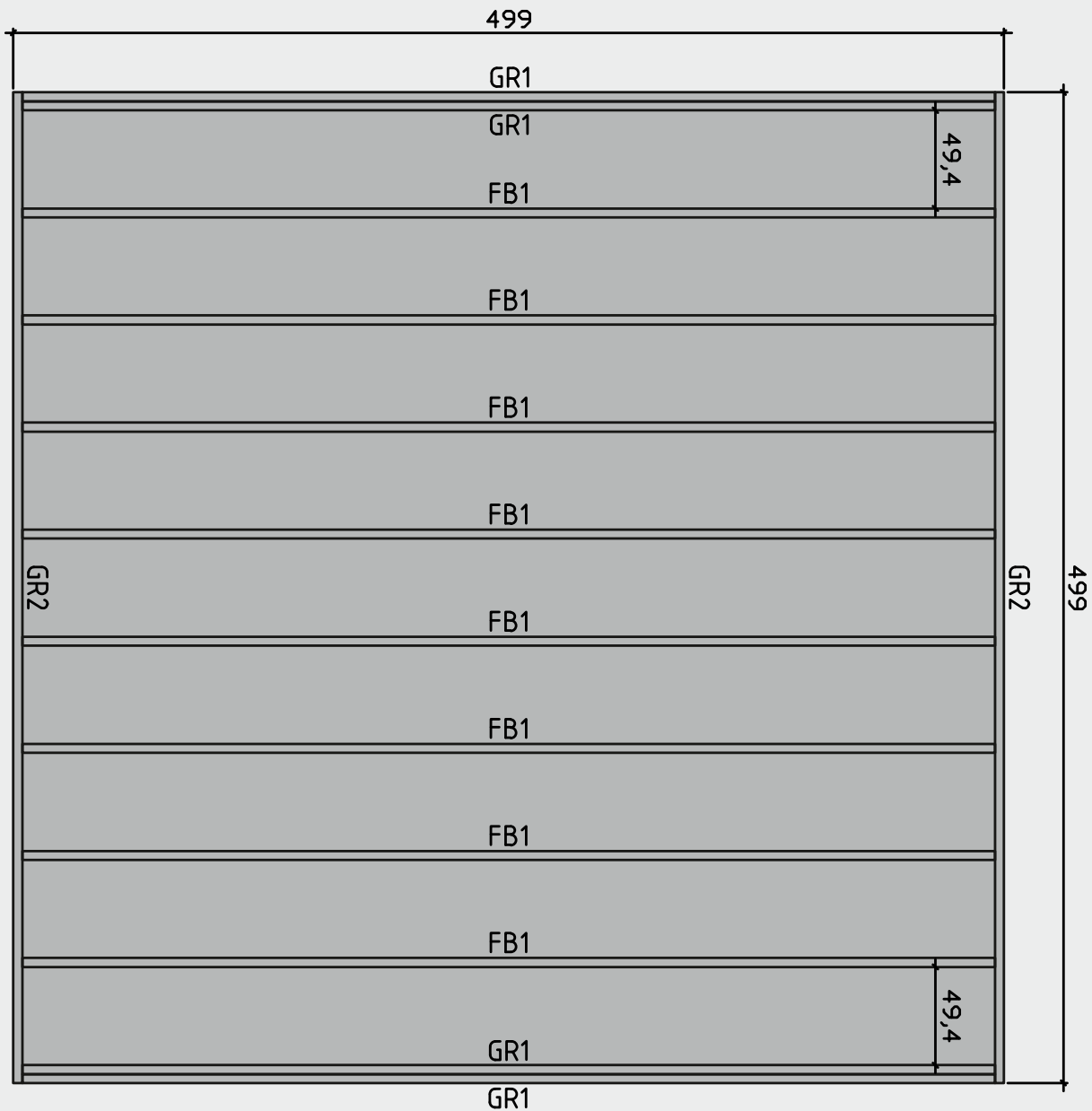
Kontrolliert durch:

Empty box for signature or name.

Achtung: Alle angegebenen Maße sind ca.-Maße!

























Lagerholzplan und Fundamentplan 846040

Wir empfehlen als Fundament für Ihr Gartenhaus eine vollflächig festgegründete, gepflasterte oder betonierte Fläche.
Wahlweise ist auch ein Punkt- oder Streifenfundament möglich.



Teilleiste 1

846040

Pos		Quantity	Profil (mm)	Lenght (mm)
001		2	45x130	5170
002		2	45x130	5170
003		24	45x130	5170
004		2	45x130	5285
005		2	45x128	1124
006		2	45x130	4101
007		2	45x70	979
008		2	45x130	979
009		2	45x130	2498
010		2	45x130	2928
011		2	45x79	1109
012		2	45x65	1786
013		2	45x130	1786
014		28	45x130	653
015		28	45x130	523
016		15	45x130	5170
017		1	45x130	5400
018		1	45x94	5400
019		1	45x65	5170
020		2	45x130	5400
GR2		2	45x90	4990
GR1		4	45x90	4900
FB1		8	45x90	4900
PR1		4	70x170	5400
	Fenster 600x1770	2		

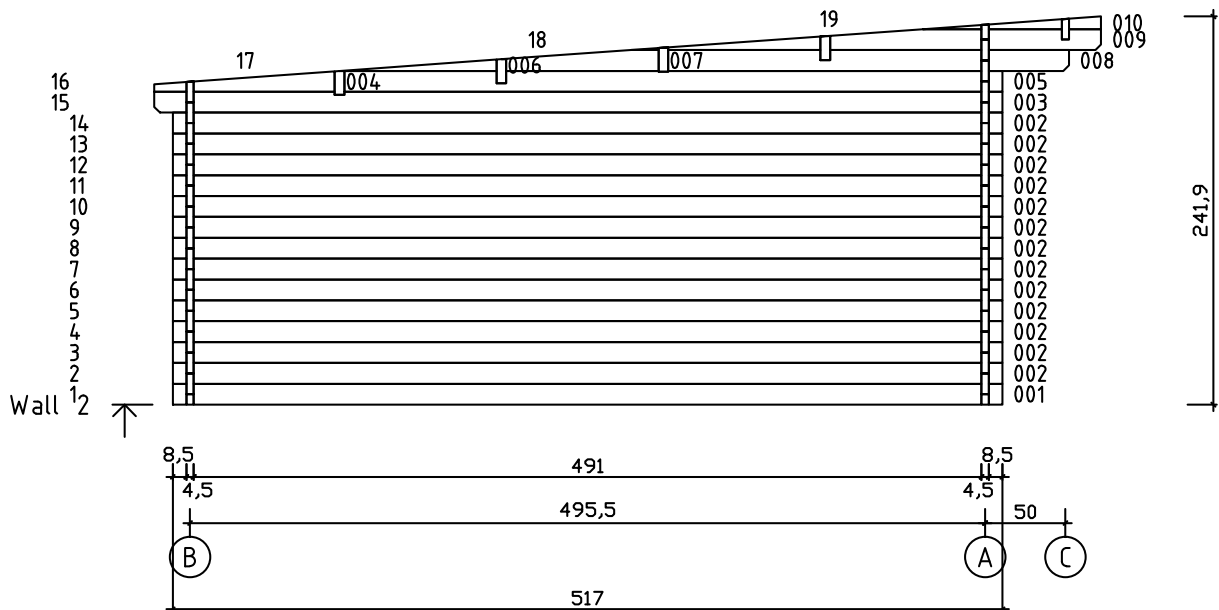
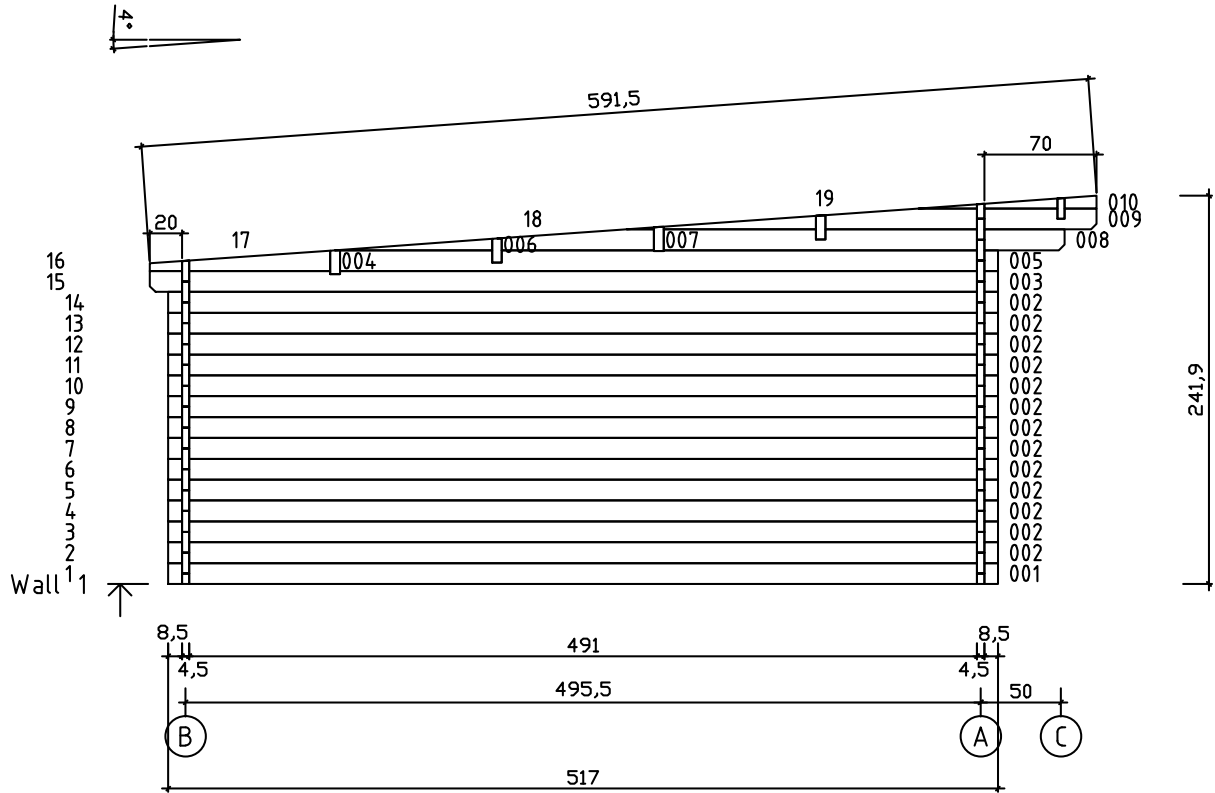
Teileliste 3

846040

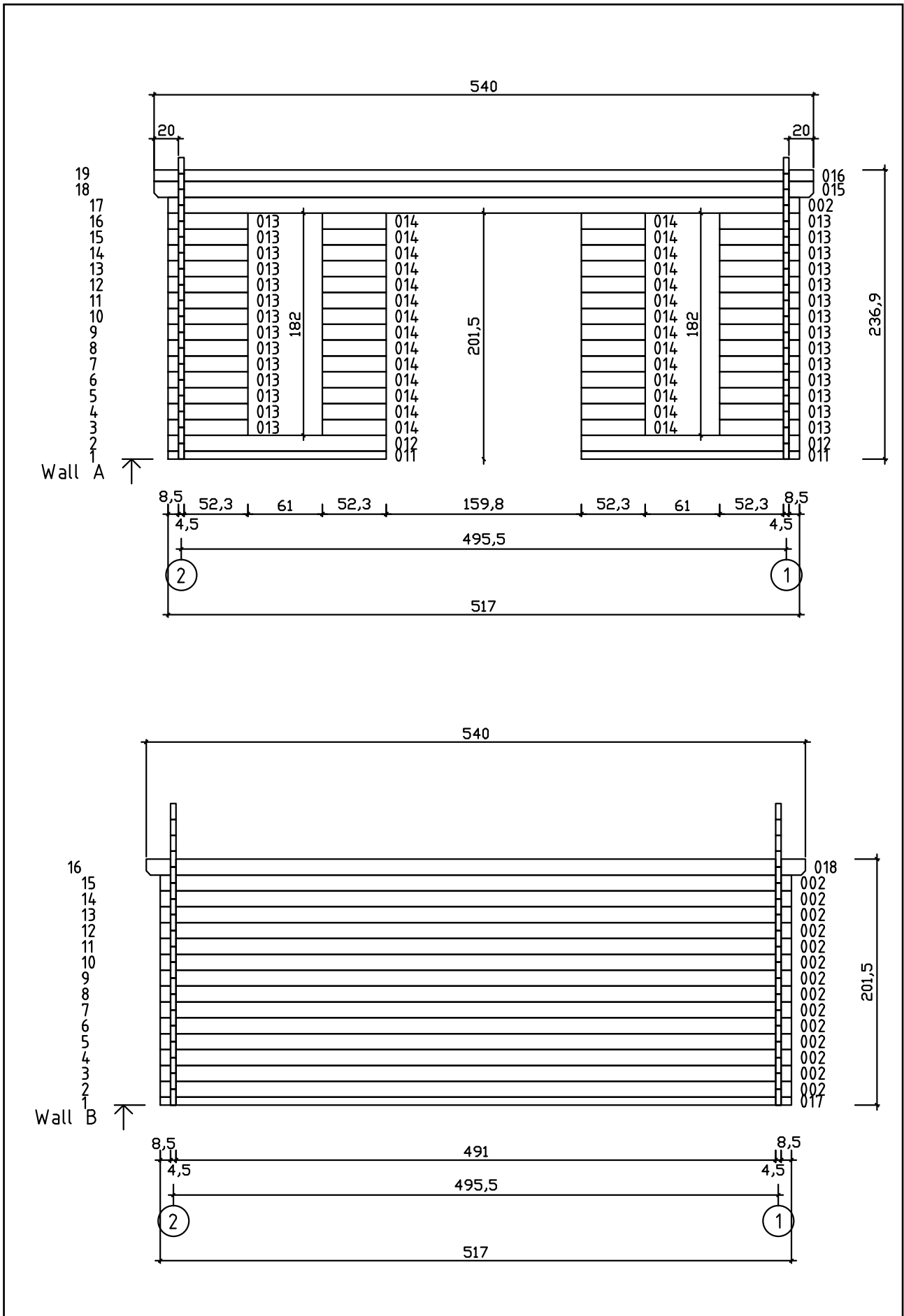
POS	ST.	B	H	L	
FB1	Vt. spetsi				FUNDMENTHOLZER
F1	24,1m ²	28		4905	FUSSBODENBRETT
PR	4	70	170	5400	DACHBALKEN
RB1	31,9m ²	20		5915	DACHBRETT
*R1	2	20	140	5440	Traufenbretter
*R2	2	45	45	5400	Traufenbretter
*R3	4	20	140	3050	Giebelabschlussleiste
*R4	4	20	90	3050	Giebelabschlussleiste
DR1 WN1	1 2	1588 600	1965 1770		
*P1	21m	20	40		Fußbodenleiste
*P2	1+1	20	90	1890	Türleiste DR1
*P3	6+6	20	90	1945	Türleiste DR1, Fensterleiste WN1
*P4	2+2	20	90	900	Fensterleiste WN1
*P5	2+2	20	90	540 570	Fensterleiste WN1

*Wird als Fixlänge geliefert und muss bauseits zugeschnitten werden.

Wandplan 1 und 2 846040



Wandplan A und B 846040



Wandplan C 846040

Vorgelagerte Vordachbohle vor Wand A

