




Mehr Produkte finden Sie  
in unserem Katalog!

Art.-Nr. 846 250



#### DIMENSIONEN

	Bohlenstärke	44 mm
	Innenmaß	521 x 521 cm
	Sockelmaß	530 x 530 cm
	Gesamtmaß	570 x 620 cm
	Grundfläche	28,1 m <sup>2</sup>
	Rauminhalt	64,8 m <sup>3</sup>
	Seitenwandhöhe v/h	255/215 cm
	Dachüberstand vorne/seitlich/hinten	70/ 20/ 20 cm
	Dachneigung	4 °
	Dachfläche	35,3 m <sup>2</sup>
	Dachbretter inkl. Dachpappe	20 mm
	Fußboden	28 mm


#### TÜREN & FENSTER

	Doppeltür (ISO)	145 x 195 cm
	2 Einzelfenster zum Öffnen (ISO)	46 x 159 cm

#### VERPACKUNG

	Paketmaß	
	Paket 1	690 x 120 x 106 cm
	Paket 2	500 x 120 x 50 cm
	Gesamtgewicht	2.720 kg

#### ZUBEHÖR

 Einzelfenster 63 x 89 cm  
 Einzelfenster 117 x 89 cm  
 Bodentiefes Fenster  
 56 x 159 cm  
 Schiebetür im Tausch  
 300 x 210 cm  
 9 Rollen Dichtungsbahnen  
**Dachrinne**  
 Alu bis 600 cm  
 mit 1 Fallrohr

# Trondheim 44-G XL

44 mm | 530 x 530 cm | 28,1 m<sup>2</sup>

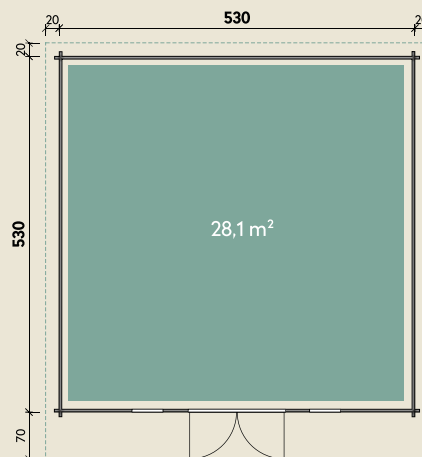
**5** JAHRE  
GARANTIE



Mit extra  
hoher Tür!



Die UVP-Preise finden Sie in der Preisliste oder unter:  
[www.finnhaus.de/downloads.php](http://www.finnhaus.de/downloads.php)



#### FARB- BEHANDLUNG (gegen Mehrpreis)

Fichte

Bernstein

Gletschergrau

Felsgrau

Alle Preise sind empfohlene Verkaufspreise inklusive der gesetzlichen MwSt.  
Weitere Informationen finden Sie unter: [www.finnhaus.de](http://www.finnhaus.de) oder im aktuellen Katalog.  
Technische Änderungen, Druckfehler und Irrtümer vorbehalten.