










Mehr Produkte finden Sie
in unserem Katalog!

Art. 410 700


Camping Bauwagen

16 mm / 261x183 cm / 4,8 m²



DIMENSIONEN

	Bohlenstärke	16 mm
	Innenmaß	357x179 cm
	Sockelmaß	261x183 cm
	Gesamtmaß	277x193 cm
	Grundfläche	4,8 m ²
	Rauminhalt	7,6 m ³
	Firsthöhe	241 cm
	Seitenwandhöhe	209 cm
	Dachüberstand seitlich	8 cm



DACH

	Dachfläche	5,6 m ²
--	------------	--------------------


TÜR/ FENSTER

	Vollholz-Einzeltür	65x138,4 cm
	Einzelfenster (1 Stück, Ausstell) (1 Stück, feststehend)	56,5x48 cm 56,5x49 cm

VERPACKUNG

	Paketabmessung	215x120x80 cm
	Paketgewicht	275 kg

ZUBEHÖR (zzgl.)

	Dachpappe 1 Rolle zu 10 m 3 VE Dachschindeln
--	--

5 JAHRE
GARANTIE



INKLUSIVE
FUSSBODEN,
KLAPPLÄDEN,
2 BETTEN (OHNE MAT-
RATZEN, LATTENOSTE,
2 OFFENE AUFBEWAH-
RUNGSSCHRÄNKE,
TREPPCHEN UND
SCHORNSTEIN AUS
HOLZ!

Weitere Informationen finden Sie unter: www.finnhaus.de oder im aktuellen Katalog.
Technische Änderungen, Druckfehler und Irrtümer vorbehalten.