



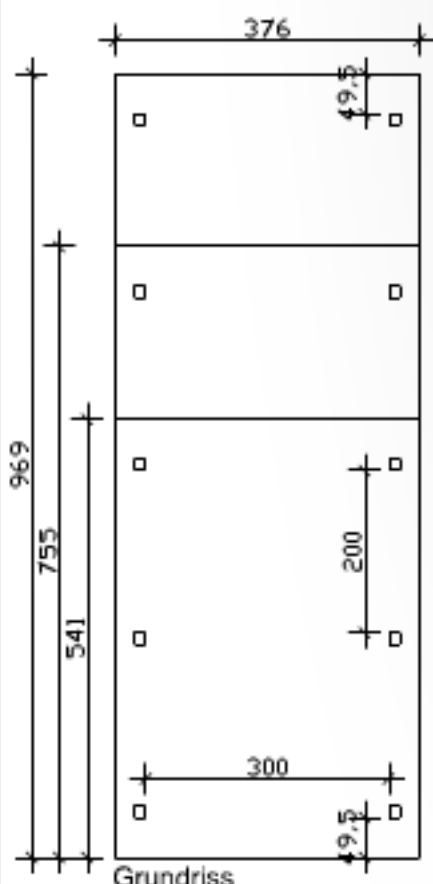
4018211 245109



4018211 245116

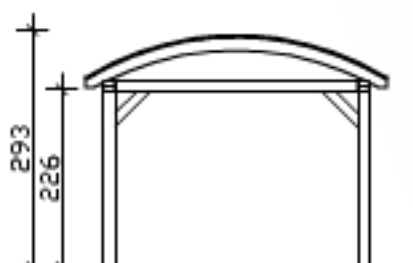


4018211 245123

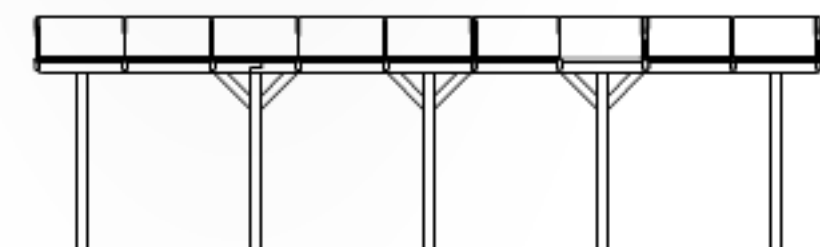


Grundriss

- Tragende Konstruktionsteile aus Leimholz -



Vorderansicht



Seitenansicht

M 1:100

Einzel-Carport 376 x 541/755/969cm

Technische Informationen / Baubeschreibung

Holzart / Eisenteile	Leimholz, unbehandelt / verzinkt
Pfosten	6 / 8 / 10 Stk. 14x14x220cm
Dacheindeckung	Doppelstegplatten aus Polycarbonat, 16mm, klar
Schneelast	sk = 1,25kN/m²
Breite x Länge	376 x 541/755/969cm (überdachte Fläche)
Höhe Traufe / First	226cm, 293cm / Einfahrtshöhe: 220cm
Fläche / umb. Raum	20,34/28,39/36,43m² / 52,48/73,25/93,99m³
Verpackungseinheit	B x L x H 115 x 400 x 45-80cm / 360-520kg
Inklusive	Befestigungsmaterial (inkl. Anker zum Einbetonieren, ohne Beton), Aufbauanleitung