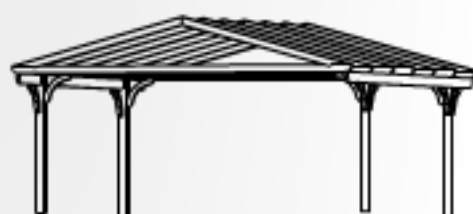
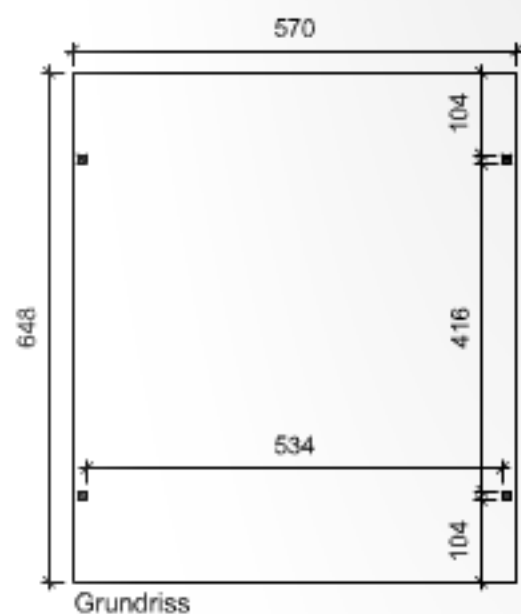


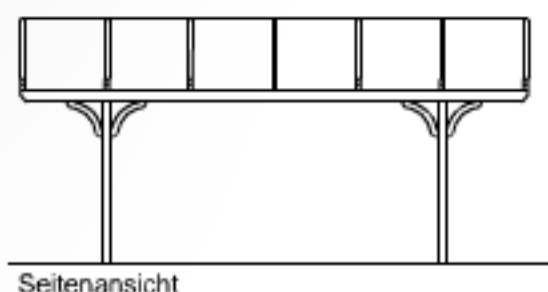
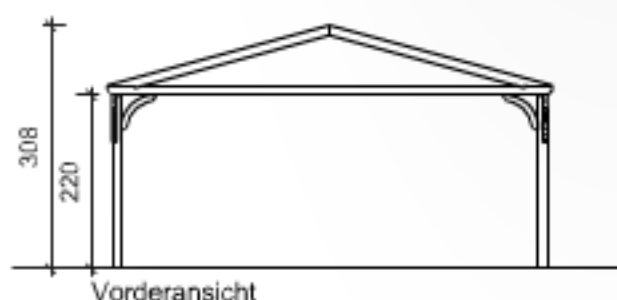
4018211246205 mit geraden Kopfbändern



4018211246212 mit runden Kopfbändern



- Tragende Konstruktionsteile aus Leimholz -
- Seitliches Gefälle -



M 1:100

Doppel-Carport 570x648cm

Technische Informationen / Baubeschreibung

Holzart / Eisenteile	Leimholz, unbehandelt / verzinkt
Pfosten	12x12cm
Kopfbänder	gerade oder rund
Dacheindeckung	Doppelstegplatten aus Polycarbonat, 10mm, klar
Schneelast	sk= 1.25kN/m ²
Breite x Länge	570x648cm
Höhe / Einfahrt	308cm / 220cm
Fläche / umbauter Raum	36.94m ² / 97.52m ³
Inklusive	Befestigungsmaterial (inkl. Pfostenanker, ohne Beton), Kopfbänder gemäß Abb., Aufbauanleitung