

Mehr Produkte finden Sie
in unserem Katalog!

Art.-Nr. 420 309/420 321*



DIMENSIONEN

| | | |
|--|--|--------------|
|  | Sockelmaß | 290 x 229 cm |
|  | Gesamtmaß | 298 x 250 cm |
|  | Grundfläche | 6,64 m² |
|  | Rauminhalt | 13,8 m³ |
|  | Seitenwandhöhe v/h | 211/206 cm |
|  | Dachüberstand vorne/seitlich/hinten | 11/ 4/ 9 cm |
|  | Dachneigung | 1,5 ° |
|  | Dachfläche | 7,4 m² |

TÜREN & FENSTER

| | | |
|--|---------------------------------------|--------------|
|  | Schiebetür (beidseitig verwendbar) | 154 x 187 cm |
|--|---------------------------------------|--------------|

VERPACKUNG

| | | |
|--|---------------|--------------------|
|  | Paketmaß | |
| | Paket 1 | 210 x 100 x 220 cm |
|  | Gesamtgewicht | 367 kg |

ZUBEHÖR

2 Regalfächer
T46 x B140, T46 x B70 cm
Fußboden
Fahrradhalter Wand 20
Gerätehalter Wand 20

Osaka

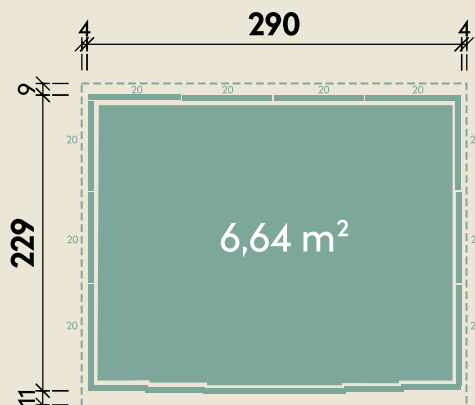
Korpus und Tür in Rauchgrau

Set inkl. Fußboden, 2 Regalfächer & Gerätehalter 20
*ohne Regale & Boden

290 x 229 cm | 6,64 m²



Die UVP-Preise finden Sie in der Preisliste oder unter:
www.finnhaus.de/downloads.php



Alle Preise sind empfohlene Verkaufspreise inklusive der gesetzlichen MwSt.
Weitere Informationen finden Sie unter: www.finnhaus.de oder im aktuellen Katalog.
Technische Änderungen, Druckfehler und Irrtümer vorbehalten.