

Mehr Produkte finden Sie
in unserem Katalog!










Art. 660 090

Pavillon Roma 4.0

schwarze Dachschindeln

45 mm / 400x400 cm / 13,2 m²



DIMENSIONEN

	Bohlenstärke	45 mm
	Innenmaß	391x391 cm
	Sockelmaß	400x400 cm
	Gesamtmaß	480x480 cm
	Grundfläche	13,2 m ²
	Rauminhalt	37,1 m ³
	Firsthöhe	361 cm
	Seitenwandhöhe	222 cm
	Dachüberstand uml.	40 cm


DACH

	Dachneigung	32°
	Dachbretter	19 mm



TÜR/ FENSTER

	Doppeltür	98,5x179 cm
	Doppelfenster (2 Stück, zum Öffnen)	97,5x125,5 cm
	(3 Stück, feststehend)	97,5x125,5 cm


FUSSBODEN

	Fußbodenbretter	28 mm
--	-----------------	-------

VERPACKUNG

	Paketabmessung	340x120x230 cm
	Paketgewicht	1.600 kg

ZUBEHÖR (zzgl.)

	farbige Dachschindeln, statt schwarz Dachrinne Kunststoff 492B anthrazit
--	---

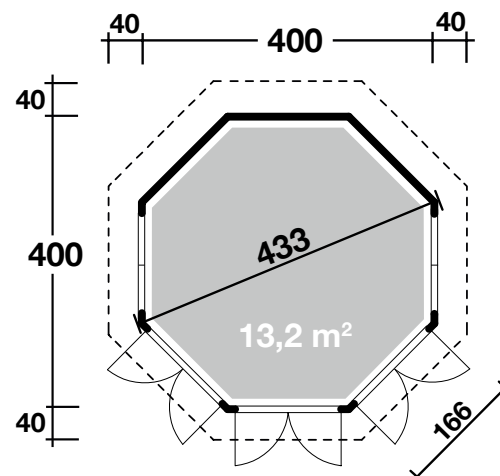
5 JAHRE
GARANTIE

Roma 4.0 mit rot-schwarzen Dachschindeln
(durch Kunden endbehandelter Pavillion)



Auch mit geraden Fenstern erhältlich

Grundriss



Weitere Informationen finden Sie unter: www.finnhaus.de oder im aktuellen Katalog.
Technische Änderungen, Druckfehler und Irrtümer vorbehalten.