

Mehr Produkte finden Sie
in unserem Katalog!










Art. 660 040

Pavillon Capri 3.5



Schwarze Dachschindeln

45 mm / 350x350 cm / 10,3 m²

DIMENSIONEN

	Bohlenstärke	45 mm
	Innenmaß	341x341 cm
	Sockelmaß	350x350 cm
	Gesamtmaß	430x430 cm
	Grundfläche	10,3 m ²
	Rauminhalt	29,4 m ³
	Firsthöhe	346 cm
	Seitenwandhöhe	222 cm
	Dachüberstand uml.	40 cm


DACH

	Dachneigung	32°
	Dachbretter	19 mm



TÜR/ FENSTER

	Leimholz-Doppeltür (isolierverglast)	98,5x179 cm
	Doppelfenster (2 Stück, isolierverglast zum Öffnen) (2 Stück, isolierverglast, feststehend)	97,5x125,5 cm

FUSSBODEN

	Fußbodenbretter	28 mm
--	-----------------	-------

VERPACKUNG

	Paketabmessung	320x120x230 cm
	Paketgewicht	1.300 kg

ZUBEHÖR (zzgl.)

	Farbige Dachschindeln (Rot, Grün oder Kupfer) statt schwarz	
--	--	--

**5 JAHRE
GARANTIE**

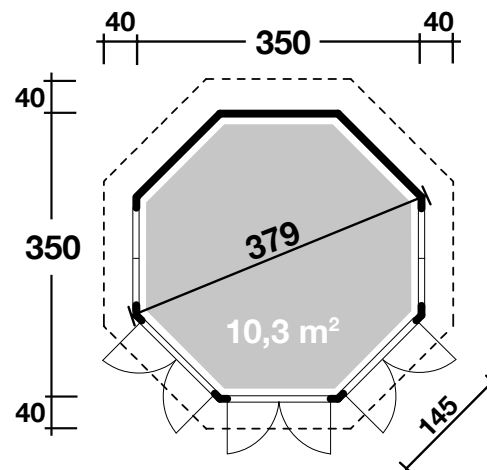
Capri 3.5 mit Rundbogen, durch Kunden farblich endbehandelt



Capri 3.5 mit gerader Optik,
durch Kunden farblich endbehandelt



Grundriss



Weitere Informationen finden Sie unter: www.finnhaus.de oder im aktuellen Katalog.
Technische Änderungen, Druckfehler und Irrtümer vorbehalten.